



côté**job**

ÉQUIP PROTECT

ÉQUIPEMENTS
DE PROTECTION
INDIVIDUELLE
2018-2019





ÉQUIPEMENTS DE PROTECTION INDIVIDUELLE

	page
1 Protection des pieds	1
2 Protection des mains	5
3 Protection des yeux	11
4 Protection de la tête	14
5 Haute visibilité	15
6 Protection des voies respiratoires	19
7 Protection de l'ouïe	22
8 Les vêtements	23
9 Textile	28
10 Guide des tailles/équivalences	30
11 Côtéjobstore	31





protection des pieds

les classiques

Réf EPI 101



CHAUSSURE BASSE

Embout protec. acier
Tige en cuir pleine fleur
Semelle anti-perf. acier ext.
double densité PU/PU
Norme S1-P SRC
Taille 34 à 49

Réf. EPI 102



CHAUSSURE HAUTE

Embout protec. acier - Tige
en cuir pleine fleur - Semelle
anti-perf. acier ext. double
densité PU/PU
Norme S1-P SRC
Taille 34 à 49

Réf EPI 103



AQUAMARINE

Embout composite
Tige cuir pleine fleur
Semelle antistatique
Doublure étanche
Norme S3 SRC WR
Taille 38 à 47

les baskets

HELVITE

Embout composite
Tige cuir velours et filet
Textile Wellmax
Filet maille respirant
Norme S1P SRA HRO
Taille 37 à 47



Réf. EPI 107

Réf. EPI 108



ZEPHIR

Embout composite STC
Tige en cuir croûte de velours noir
Semelle en caoutchouc nitrile
Doublure textile NTA
Norme S1P SRA HRO
Taille 36 à 47

Réf. EPI 109



JET

Embout acier
Tige cuir croûte velours gris
Semelle anti-perf. inox
Semelle ext. polyuréthane
Norme S1P SRA
Taille 39 à 47

Réf. EPI 110



SPINELLE

Embout protec. acier
Tige en Suède de vachette
Semelle anti-perf. acier double intensité PU/PU
Doublure filet respirant
Norme S1P SRC
Taille 34 à 48

les essentielles

Réf. EPI 104



VISTA

Embout composite STC
Tige cuir grainé noir
Semelle anti-perforation composite SMS +
Doublure textile NTA
Norme S3 SRA
Taille 36 à 48

Réf. EPI 105



OPALE BASSE

Embout protec. composite
Tige en cuir - Semelle anti-perf.
textile ext. double intensité PU/PU
Renforts av. PU/ar. TPU
Norme S3 SRC
Taille 38 à 47

Réf. EPI 106



TOPAZ HAUTE

Embout protec. composite
Tige en cuir - Semelle anti-perf.
textile ext. double intensité
Renforts av. PU/ar. TPU
Norme S3-SRC-HRO
Taille 38 à 47

Réf. EPI 111



XPER TP

Embout
Tige en cuir Nubuck Pull-up souple
Semelle anti-perforation inox
Doublure X-Fresh
Norme S3 WR AN HI CI SRC
Taille 39 à 47

Réf. EPI 112



TITANITE

Embout composite
Tige cuir pleine fleur
Semelle anti-perforation
Doublure en filet respirant
Norme S3 SRC
Taille 39 à 47

nos gammes coup de coeur



Réf. EPI 114

ADVANCE BASSE

Tige Veau Suède - Doublure Solidbreath®
Semelle PU compact - Inter-semelle PU étendu
Embout Aluforce® - Semelle anti-perforation
Highsafe-tex® - Semelle de propreté E.V.A.
NORME EN ISO 20345 S1P
Taille 38 à 47

ADVANCE HAUTE

Tige Nubuck - Doublure Solidbreath®
Semelle PU compact - Inter-semelle PU étendu
Embout Aluforce®
Semelle anti-perforation Highsafe-tex® - Semelle de propreté E.V.A.
Norme EN ISO 20345 S3 SRC
Taille 38 à 47



Réf. EPI 113



Réf. EPI 120

MOCASSIN BLANC

Embout protec. composite
Tige microfibre respirant en PU
Semelle ext. double densité PU/PU
Doublure en filet respirante
Norme S2 SRC
Taille 36 à 47

Réf. EPI 121



SURCHAUSSURE

Adaptable chaussures ville
Embout acier 200 joules
Semelle anti-perf. composite
Semelle ext. caoutchouc
Norme S2 SRC
Taille 35 à 48

femmes

Réf. EPI 115



RACY HAUTE

Embout Aluforce
Tige boucle pleine fleur vintage
Semelle anti-perforation
HighSafe-Tex
Doublure Solidbreath
Norme S3 SRC
Taille 38 à 47

Réf. EPI 116



LEVITY BASSE

Tige Veau suède - Doublure
Solidbreath® - Semelle PU
compact transparente - Embout
Aluforce® - Semelle anti-perf.
HighSafe-Tex® Semelle de
propreté E.V.
Norme EN ISO 20345 S1P SRC
Taille 36 à 42

Réf. EPI 117



LEVITY HAUTE

Tige Veau suède - Doublure
Solidbreath® - Semelle PU
compact transparente - Embout
Aluforce® - Semelle anti-perf.
HighSafe-Tex® Semelle de
propreté E.V.
Norme EN ISO 20345 S1P SRC
Taille 36 à 42

Réf. EPI 122



MEGANE

Embout acier
Tige microfibre TEXTLIGHT / Toile
Semelle anti-perforation composite SMS+
Doublure textile
Norme S3 HRO SRC
Taille 35 à 47

Réf. EPI 123



WALLABY

Embout composite STC+
Tige microfibre TEXTLIGHT gris aspect nubuck
Semelle anti-perforation composite
Doublure textile
Norme S1P HRO SRC
Taille 35 à 42

hommes

Réf. EPI 124



ALLBLACK

Embout composite STC
Tige microfibre TEXTLIGHT noir
Semelle anti-perforation composite SMS+
Doublure textile
Norme S3 HRO SRC
Taille 35 à 47

Réf. EPI 125



SPARCO

Embout composite résistant à 200J
Tige Mesh 3D respirant et microfibre résistance à l'abrasion
Semelle anti-perforation fibre composites
Doublure Mesh respirante
Norme S1P SRC
Taille 36 à 48

les bottes

Réf. EPI 118



PYROPE

Embout composite
Tige cuir pleine fleur
Semelle anti-perforation
Doublure isothermique
Norme S3-CI SRC
Taille 36 à 48

BOTTE DE SECURITE

Embout de protection
acier - Semelle anti-perf.
acier - Semelle extérieure
PVC noir - Tige PVC vert
Doublure polyester blanc
Norme S5 SRA
Taille 37 à 47

Réf. EPI 119



Spécial Froid



protection des mains

les classiques



Réf. EPI 201

GANT CLASSIQUE
Matière : tricoté 100% polyuréthane gris
Paume : enduite polyuréthane gris - Emballage : individuel
Classé 4.1.3.1.
Normes EN 420 - EN 388
Taille 6 à 11



Réf. EPI 202

GANT CLASSIQUE
Matière : tricoté 100% nylon gris - Paume : enduite de polyuréthane gris.
Jauge : 13
Classé 2.1.3.1.
Normes EN 420 - EN 388
Taille 6 à 11



Réf. EPI 203

GANT COTON
Matière : coton interlock 30g - Poignet : tricot
Norme EN 420
Taille 7 et 9



Réf. EPI 204

GANT TAC
Jauge 10. Support tricoté une pièce sans couture. Enduc. latex sur la paume. Support polyester. Dos aéré. Poignet tricot élastique.
Coloris: support bleu gris - Enduction bleue
Normes EN420 - EN388
Taille 7 à 10



Réf. EPI 205

GANT NITRILE
Matière : tricoté polyester noir - Paume : enduite de nitrile gris - Poignet : serrage élastique
Classé 4.1.2.1.
Normes EN 420 - EN 388
Taille 7 à 10



Réf. EPI 206

GANT NYLON
Matière : tricoté Nylon rouge - Paume : enduit micro mousse latex noir
Poignet : tricot élastique
Qualité supérieur - 3232
Classé 3.1.4.2
Normes EN 420 - EN 388
Taille 7 à 11



Réf. EPI 207

GANT PVC BLEU
Matière : tricoté 1 pièce Support poly. mousse Picots PVC bleu sur paume. Poignet : tricot élastique. Jauge 13
Classé 3.1.4.1
Normes EN 420 - EN 388
Taille 8 à 10



Réf. EPI 208

GANT COTON BLANC
Coton interlock blanchi. Ourlet. Montage ville. «fourchettes» et pouce monté.
Version légère.
Norme(s)
Risques mineurs
Taille 6 à 12

les cuirs



Réf. EPI 210

GANT DOCKER
Matière : Tout fleur de vachette
Paume renforcée, molletonnée
Poignet tricot élastique
Protège artère cuir
Classé 4.1.2.3
Norme EN 420 - EN 388
Taille 9 et 10



GANT DOKER
Matière : croûte de vachette
Paume : doublée coton - Renfort paume, index et pouce croûte verte
Manchette : toile forte verte.
Classé 3.1.2.2.
Normes EN 420 - EN 388
Taille 10

Réf. EPI 211



Réf. EPI 212

GANT CUIR
Matière : tout croûte de vachette. Poignet : élastique de serrage.
Classé 3.1.2.2.
Normes EN 420 - EN 388
Taille 9 et 10



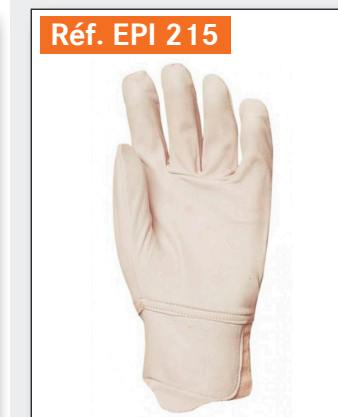
Réf. EPI 213

GANT CUIR
Matière : paume et index : fleur de buffle. Dos : croûte - Pouce: palmé. Poignet : élastique de serrage.
Classé 3.1.2.2.
Normes EN 420 - EN 388
Taille 8 à 10



Réf. EPI 214

GANT CUIR
Paume cuir fl. de bovin. Dos cuir. Serrage élast. au dos. Pouce palmé. Passe-pois de renfort aux coutures du pouce, majeur et annulaire. Coloris naturel.
Normes EN 420 - EN 388
Taille 8 à 11



Réf. EPI 215

GANT CUIR
Matière : Tout fleur souple supérieure de chèvre
Pouce palmé
Poignet tricot élastique
Protège artère cuir
Classé 3.1.2.2
Norme EN 420 - EN 388
Taille 7 à 11

les anti-chaueur ou soudure

Réf. EPI 218



GANT KEVLAR

Mat. : tout croûte de vachette. Dos : aluminisé.
Manchette : croûte, 15 cm
Intérieur : molletonné.
413244 100°C 31,4s -
250°C 10,7s

Classé 3.2.2.3

Normes EN 407 -
EN 420 - EN 388

Taille 10



Réf. EPI 219

GANT SOUDEUR

Matière : tout croûte de vachette.
Manchette : croûte, 15 cm.
Intérieur : molletonné.
Coloris : rouge.

41314X Classé 3.1.3.3

Normes EN 407 - EN 420 - EN 388

Taille 10



les anti-coupures

Réf. EPI 223



GANT ANTICOUPURE

Matière : enduction PU
Tricot: tricoté fibres de verre/Spandex/ fibres synthétiques
Poignet : serrage élastique

Classé 4.3.4.3.

Normes EN 420 -
EN 388

Taille 7 à 10



Réf. EPI 224



EUROCUT P500

Matière : Enduction PU
Tricot sans couture en HPPE
Fibre minérale / Nylon / Spandex
Poignet élastique

Classé 4.5.4.3

Norme EN 420 -
EN 388

Taille 6 à 11



Réf. EPI 225



EUROCUT N360

Matière : Enduction micro-mousse de nitrile noir
Tricot sans couture en HPPE
Fibre minérale / Nylon / Spandex
Poignet élastique

Classé 4.3.4.4

Norme EN 420 -
EN 388

Taille 6 à 11



Réf. EPI 226



GANTS PHD

Matière : Enduction PU
Tricot une pièce
Fibre HDPE mélange fibre de verre et polyamide
Poignet élastique

Classé 4.3.4.2

Norme EN 420 - EN 388

Taille 7 à 11



manutention lourde

Réf. EPI 220



GANT 2540

Tout fleur d'agneau
Type argon - Manchette en croute de 15 cm
Confort et dextérité

Classé 2.1.1.1

Normes EN 407 - EN 12477
EN 420 - EN 388

Taille 10



Réf. EPI 221



GANT 4700

100 % COTON 815g/m2
Poignet bord cote tricoté
jaug 10 - Protection de la chaleur jusqu'à 100°C
Coloris écru

Classé 1.1.1.1

Normes EN 407 - EN 420 EN 388

Taille 10



Réf. EPI 222



GANT 51 SIP 15

Cuir, tout croûte de bovin ignifugée. Manchette de 15 cm en croûte nat. non ignifugée. Entière. doublé molleton. Cousu fil aramide Montage américain. Pouce palmé

Classé 4.1.2.2

EN 420 - EN 388 - EN 407

Taille 10



GANT NITRILE ENDUCTION TOTALE-

Matière : simple enduction nitrile bleu
Support : cotoN
Dos : enduit
Poignet : tricot élastique
QUALITÉ STANDARD

Classé 4.2.1.1.

Normes EN 420 - EN 388

Taille 8 à 10



Réf. EPI 227



GANT NITRILE BLEU DOS AERE

Gants supportés coton, dos aéré
Légère enduction
Poignet tricot élastique
Souplesse et confort

Classé 3.1.1.1

Normes EN 420 et
EN 388

Taille 7 à 11



Réf. EPI 228



GANT NITRILE COURT

Matière : double enduction nitrile bleu
Support : coton
Dos : enduit
Manchette : de sécurité

Classé 4.2.1.1.

Normes EN 420 et
EN 388

Taille 8 à 10



Réf. EPI 229



les anti-froid



Réf. EPI 231

EUROWINTER L20

Matière : Enduction paume et pouce en mousse de latex
Tricot sans couture en acrylique
Protection contre le froid
Poignet élastique

Classé 2.2.4.2

Norme EN 420 - EN 388 - EN 511

Taille 8 à 11



Réf. EPI 232



GANT ANTI FROID

fluo orange - tricoté sans coutures - Doublure bouclette acrylique/polyester - Paume enduite de latex noir
Poignet avec serrage élast.

Classé 2.2.4.2

Normes EN 420 - EN 388 - EN 511

Taille 8 à 11



Réf. EPI 233



GANT NINJA

Matière : Enduction HPT
Tricot en polyamide
Protection contre le froid / Traitement Actifresh
Poignet élastique

Classé 3.2.3.2

Norme EN 420 - EN 388 - EN 511

Taille 7 à 12



usage unique

Réf. EPI 238



GANT NITRILE

Nitrile noir non poudré
Ambidextre
Épaisseur 0.08
longueur 24,5 cm
AQL : 1.5

Norme EN 420

Taille S à XL



Réf. EPI 239



GANT LATEX

Latex non poudré
Ambidextre
Gants non stériles
Épaisseur de 0.125 mm
AQL : 1.5

Normes EN 388 - EN 374-2

Taille S à XL



Réf. EPI 240



GANT VINYLE

Vinyle Ambidextre
Disponible en transparent ou bleu, poudré ou non poudré - Ep. 0.06 mm
AQL : 1.5 - Gants non stériles - Très bonne dextérité - Boite distributrice de 100 pcs

Normes EN 420 - EN 388 EN 374-2

Taille S à XL



les résistants aux risques chimiques

Réf. EPI 234



GANT LATEX

Matière : latex naturel bleu ciel usage ménage
Longueur : 270 mm,
Épaisseur : 0,40 mm
Intérieur : flocké coton
Finition extérieure : adhésive

Taille 9 à 10



Réf. EPI 235



Gant nitrile

Nitrile. Gant trempé non supporté avec flochage coton.
Longueur: 330 mm
Épaisseur: 0,45 mm
Paume et doigts gaufrés.
Coloris vert

Classé 3.1.0.2

Normes EN 420 - EN 388 - EN 374

Taille 7 à 11



Réf. EPI 236



GANT NITRILE

Nitrile. Sans support Floqué coton. Montage sans support.
Longueur : 330 mm.
Épaisseur : 0,38 mm.
Paume gaufrée.
Coloris vert.

Classé 4.1.0.1

Normes EN 420 - EN 388 - EN 374

Taille 7 à 11



Réf. EPI 237



GANT LATEX

Latex mixé néoprène. Sans support Floqué coton. Gant trempé sans support.
Longueur : 320 mm.
Épaisseur : 0,68 mm (+/- 0.03 mm).
Paume gaufrée. Pour milieu agressif - Coloris noir.

Classé 2.0.1.1

Normes EN 420 - EN 388 - EN 374

Taille 7 à 10



Réf. EPI 241



BLACKTACTIL

Matière : Enduction PU
Renfort résistant à l'abrasion et à la perforation
Coutures renforcées en HPPE/Para-aramide
Poignet élastique

Classé 4.5.4.4

Norme EN 420 - EN 388

Taille 6 à 11



Réf. EPI 242



CANADA

Matière : Enduction Nitrile Foam
Tricot en acrylique brushé
Picots en Nitrile / Enduction sans DMF
Poignet élastique avec protection froid prolongée

Classé 4.1.3.1

Norme EN 407-EN 388-EN 511

Taille 7 à 10



Réf. EPI 243



DURAGRIP

Matière : Enduction sans DMF / sans Silicone
Résistant à l'abrasion jusqu'à 3X supérieur à la norme
Poignet élastique

Classé 4.1.3.1

Norme EN 388

Taille 6 à 11





Réf. EPI 501

LUNETTES DE PROTECTION EVAMED

En polycarbonate incolore avec coques latérales de protection incorporées dans les branches. Epaisseur oculaire: 2.00 mm 24 g seulement !

EN 166 EN 170

protection des yeux

les classiques

Réf. EPI 502



LUNETTES DE PROTECTION

Ecran monobloc incolore traité anti-rayure et anti-buée. Modèle très enveloppant assurant une excellente protection. Branches noires aérées. Epaisseur oculaire : 2.00 mm. 23 g seulement !

EN 166 EN 170

Réf. EPI 503



LUNETTES DE PROTECTION

En polycarbonate avec coques latérales de protection incorporées dans les branches. Oculaire traité anti-rayure. Epaisseur oculaire: 2.00 mm Poids: 24 g.

EN 166 EN 170



Réf. EPI 504

LUNETTES DE PROTECTION SOLAIRE

En polycarbonate teinté avec coques latérales de protection incorporées dans les branches. Epaisseur oculaire: 2.00 mm 24 g seulement !

EN 166 EN 172

Réf. EPI 505



LUNETTES POKELUX

Très légère et newlook, visiteur Branche Polycarbonate. Oculaire Polycarbonate épaisseur : 2,45 mm - Protection Latérale monobloc. Couleur monture : incolore - Marquage monture : FT - Options oculaires : incolore, antibuée - Marquage oculaire : 2-1.2 1FTN

EN 166 EN 170

Réf. EPI 506



SURLUNETTES

Permet le port de lunettes correctives : Monture Nylon. - Branche Nylon forme spatule large. Oculaire Polycarbonate. Protection complète : côté, dessus et face. Pont : 33mm - Tenon en polycarbonate : 2 goupilles - Poids : 45g - Marquage monture : FT - Options oculaires : incolore - Marquage oculaire : 1FTN

EN 166 2001

Réf. EPI 507



LUNETTES FAIRLUX

Protection latérale de l'oeil Monture et Branche Nylon. Oculaire Polycarbonate. Protection Latérale. Couleur monture : noir mat - Marquage monture : F-CAT.4 - Options oculaires : teinté sombre, polarisé - Marquage oculaire : 5-4.1 1F

EN 186 EN 172

les design

Réf. EPI 508



LUNETTES MIRALUX

Épouse parfaitement la forme du visage - Monture Nylon, nez antiglisser souple. Branche Orientable et longueur réglable, embout nylon souple. Oculaire Polycarbonate épaisseur : 2,2 ms. Protection Latérale monobloc. Couleur monture : noir - Marquage monture : F - Options oculaires incolore, anti rayure - Marquage oculaire : 2-1.2 1FK

EN 166 EN 170

Réf. EPI 509



LUNETTES SPHERLUX

Protection et Design - Branche Polycarbonate ; Spatule en PVC. Oculaire Polycarbonate ; épaisseur : 2.3 mm. Protection Latérale. Poids 25 g. Couleur monture : incolore - Marquage monture : F - Options oculaires incolore, antibuée - Marquage oculaire : 2-1.2 1FN

EN 170

Réf. EPI 511



LUNETTES DE PROTECTION

Branches réglables. Design moderne. Branche et monture en polyamide coloris bleu. Ecran polycarbonate incolore anti-rayure. Epaisseur oculaire: 2.00 mm. Ce modèle existe aussi avec oculaires anti-buée Poids: 27 g

EN 166 EN 170

Réf. EPI 510



LUNETTES DE PROTECTION 2x1

Oculaire pivotant. Oculaire polycarbonate incolore traité anti-rayure et anti-buée. Oculaire équipé d'une mousse facilement amovible, confortable et pratique. Epaisseur oculaire: 2.00 mm. Poids: 37g.

EN 166 EN 170



les masques

Réf. EPI 513



MASQUE MONOLUX

Standard aéré - Monture PVC souple. Aération Par perforation latérale. Maintien par élastique de serrage réglable. Ecran Polycarbonate incolore. Couleur monture : incolore Marquage monture : BT Options oculaires incolore Marquage oculaire : 2-1.2 1BT

EN 170

Réf. EPI 514



LUNETTES MASQUE DE PROTECTION EVAMAS

Version classique avec ventilation directe. Bande élastique. Masque en P.V.C. Ecran incolore en polycarbonate. Epaisseur de l'oculaire: 1.50 mm. Poids: 81 g

EN 166



Réf. EPI 515

LUNETTES MASQUE DE PROTECTION EVARIO

Masque en P.V.C. Ecran incolore en polycarbonate traité anti-buée et anti-rayure. Ventilation indirecte par 4 aérateurs incolores. Bande élastique réglable. Epaisseur de l'oculaire: 2.00 mm. Poids: 76 g

EN 166

Réf. EPI 512



MASQUE AVEC DOUBLE OCULAIRE

ACETATE + PC / Lunette-masque de protection premium. Non aérée. Avec protection UV. Double oculaire de protection incolore :
- oculaire intérieur en acétate traité antibuée 0.50 mm (marquage N).
- oculaire extérieur en polycarbonate anti-rayure 2.30mm (marquage K).
Monture : élastomère souple et confortable. Bande élastique réglable en néoprène. Bordure large et pont nasal confortable. Poids: 143 g

EN 166 EN 170

divers

Réf. EPI 516



MASQUE STORMLUX

Lunettes masque avec visor
Oculaire unique en polycarbonate
Corps du masque flexible en PVC
Film transparent de protection oculaire
Elastique de serrage ajustable
Epaisseur oculaire : 2.3mm / 92 g

EN 166



protection de la tête



Réf. EPI 401



CASQUE DE CHANTIER OPALE

Coiffe en polyéthylène.
Réglable (de 2 en 2 mm).
Bande anti-transpiration 20 cm.
Poids : 340 g. Couleurs : blanc, bleu, jaune, orange, rouge, vert

EN 397

Réf. EPI 402



CASQUE OCÉANIC

Coiffe en polyéthylène
Lunettes intégrées
Réglage (de 2 en 2 mm)
Bande anti-transpiration de 37 cm
Poids : 400g

EN 397 - EN 166 - EN 170

Réf. EPI 403



CASQUETTE DE SECURITE

Ne protège pas contre les chutes d'objets - Casquette munie d'une coque en plastique protégeant contre les heurts. S'utilise surtout en intérieur - Tissus ext.: 100% coton. Coque de protection ABS. Coussinets ext. en EVA. Coussinets int. en polyéthylène. Couleurs : bleu, vert, noir, jaune, rouge, jaune fluo, orange fluo

EN 812

Réf. EPI 404



CASQUE MSA

Coiffe en ABS avec stabilisateurs d'UV intégrés
Porte carte plastique intégré
Réglage à molette
Bande anti-transpiration en mousse
Poids : 270g

EN 397:2012

Réf. EPI 405



CASQUE IRIS 2

Coiffe en polyéthylène
Lunettes intégrées
Réglage (de 2 en 2 mm)
Bande anti-transpiration de 37 cm
Poids : 400g
Elastique de serrage ajustable
Epaisseur oculaire : 2.3mm / 92 g

EN 397 - EN 166 - EN 170

CAGOULE SOUDEUR OPTOELECTRIQUE

En polyamide rigide et résistant. Sur la fenêtre avant est fixée une cellule solaire avec filtre pour la soudure teinte 4/9-13 (fixe teinte 4, variable et automatique - teinte de 9 à 13). Temps de réaction 0,5 ms. Dim. du filtre 95 mm x 42 mm. Dim. de l'écran de garde avant: 110 x 90 mm. Dim. de l'écran de protection arrière: 100 x 53 mm. Le serre-tête comporte 2 articulations latérales permettant la rotation de l'ensemble calotte-écran avec poss. de réglage. Mousse de confort fixée sur la face avant et arrière du serre-tête.

EN 379 EN 175

Réf. EPI 406





haute visibilité

CASQUETTE ANTI-HEURT REF 5730

Ne protège pas contre les chutes d'objets - Matière extérieure : 65% polyester, 35% coton. Coque de protection en ABS (durée de vie 2 à 3 ans). Coussinets extérieurs en EVA. Coussinets intérieurs en polyéthylène - Anneaux d'aération en cuivre - Couleur jaune ou orange

EN 812 : 1997

Réf EPI 601



VESTE BABYLONE

100 % polyester, 300g/m². Doublure polaire noire 100 % polyester, 200g/m². Softshell réversible (noir), coupe-vent déperlant et protection thermique. Manches montées, fermeture centrale à glissière, bande rétro réfléchissantes microbilles thermocollées. 2 poches fermées par fermeture à glissière.

Coloris : Jaune/Marine ou Orange/Marine

EN ISO 20471 / EN 14058

Tailles S, M, L, XL, 2XL, 3XL

Réf EPI 604



PANTALON BUGATTI

Tissu fluorescent : 80 % Polyester - 20 % Coton 270 gr. Ceinture fermée par bouton. Élastique intérieur dos réglable. Fermeture à glissière. 2 poches italiennes. 1 poche cuisse fermée. Couleurs : jaune fluo/marine, jaune fluo/gris acier, jaune fluo/vert amazone, jaune fluo/Bugatti, jaune fluo/bleu azur, orange fluo/marine

Norme ISO 20471 : 2013 classe 2

Taille de 36 à 64

Réf EPI 602



BLOUSON ROADWAY FLY 2/1 REF 7ROF

Matière extérieure polyester 300 D polyester Oxford enduit PU imperméable fluorescent - Doublure fourrure 70% acrylique 30% polyester - Col en fourrure détachable - doublure intérieure détachable - poche sur la manche droite 2 poches à fermeture à glissière sur la poitrine, 2 poches repose-mains sans fermeture, poche fermeture à glissière sur manche - Manches amovibles - Bandes rétro réfléchissantes cousues (2 ceintures, 2 brassards) Fermeture à glissière avec rabat+ bandes agrippantes - Poignet Serrage bas tricot - Couleur : jaune et orange - Norme EN 471 : 2003 Class 3 - EN 14058 : 2004 classe 2.3

Tailles M à XXL

Réf EPI 605



ENSEMBLE DE PLUIE

100 % polyester 150D oxford respirant, fluorescent. Enduit PU 120g/m².

Veste : Bandes réfléchissantes cousues, 2 ceintures, 2 brassards. Fermeture à glissière simple jusqu'en haut du col officier à capuche intégrée. Manches serrage élastique et serrage bas avec bloque cordon + 2 poches.

Pantalon : Bandes rétro réfléchissantes cousues (2 ceintures aux genoux et mollets). Serrage taille élastique, 2 passe-mains.

Coloris : Jaune/Marine ou Orange/Marine

EN 343 Class 1.2

Tailles S à 3XL

Réf EPI 603



VESTE STATION REF 70630

Matière extérieure Softshell (94% polyester, 6% Spandex), déperlant et respirant collé sur 100% polyester micro polaire 310 g/m². Doublure >>> tricot 100% polyester. Imperméabilité : 8000 mm. Respirabilité : 3000 mvp. Bandes rétro réfléchissantes Scotchlite 3M (2 ceintures, 2 bretelles dos et devant, 2 brassards par manches). Fermeture glissière lisse jusqu'en haut du col. Col droit avec capuche intégrée. Manches amovibles terminées par poignets réglables par bandes agrippantes. Serrage bas élastique avec bloque-cordons intérieurs sur côtés. Protège-reins 2 poches basses, fermeture à glissière lisse verticale, 1 poche haute, fermeture à glissière lisse verticale. Couleur : jaune, orange et rouge - Norme EN 421 classe 3.2 (avec manches) EN 471 classe 2.2 (sans manches)

Tailles S à XXXL

Réf EPI 606



EN 20471

Les vêtements de signalisation à haute visibilité sont destinés à être remarqués sans ambiguïté en toutes circonstances de jour comme de nuit. Ainsi une personne portant des vêtements HV sera plus facilement repérée et plus en sécurité. Il existe 3 classes pour les vêtements HV, la classe 3 étant la plus élevée.



PARKA KILIMANDJARO

Tissu Wovetex Air imper-respirant avec enduction microporeuse, 200g/m².
Doublure ouate matelassée 100 % polyester, 150g/m².
Imperméable et respirant. Col doublé Micromink. Deux poches doublées Micromink avec rabat fermé par deux boutons pressions.
Poignets bord côte. Capuches intégrée avec une visière et un cordon de serrage.
Coloris : Jaune/Marine ou Orange/Marine

EN ISO 20471 / EN 343 + A1 / EN 14058

Tailles S à 3XL

Réf EPI 607



Réf EPI 611



PARKA 4 EN 1

Equipement contre les intempéries constitué de 2 vêtements. Avec bandes rétro-réfléchissantes.

Parka : Poches intérieures et extérieures. Capuche fixe enroulée dans le col. Fermeture à glissière centrale double curseur sous rabat avec bandes auto-adhésives. Matière extérieure: polyester Oxford 300D enduit polyuréthane. Doublure polyester. Bicolore: bleu marine/jaune ou marine orange - Isolation par veste amovible Avec manches longues enduites et amovibles, Poches extérieures et intérieures/ Tissu extérieur polyester Oxford 300 D enduit polyuréthane. Intérieure polaire 280 g/m². Fermeture à glissière centrale.

Norme EN ISO 13688/EN ISO 20471/ EN 343 3.1

Tailles S, M, L, XL, 2XL, 3XL 4xl

PARKA NEPAL

Tissu Wovetex Air imper-respirant laminé deux poches, 170g/m².
Doublure en maille ajourée, taffetas et Micromink 100 % polyester. Bandes rétro-réfléchissantes microbilles et microprismatiques. Deux poches chaudes doublées. Capuche amovible et doublée avec une visière renforcée réglable à l'arrière par un cordon de serrage.
Coloris : Jaune/Marine ou Orange/Marine

EN 343 Class 1.2

Tailles S à 3XL

Réf EPI 608



Réf. EPI 612

VESTE SOFTSHELL STATION

Softshell 100 % polyester déperlant et respirant avec une membrane TPU, 130g/m². Bandes rétro-réfléchissantes striées par transfert de chaleur (2 ceintures 2 brassards par manche, 2 bretelles dos et devant). Col officier, intérieur tricot polyester gris. 1 poche poitrine, 2 poches basses avec glissière et rabat, 2 poches intérieures. Coloris : Jaune/Marine

EN ISO 20471 Class 3

Tailles M à 2XL



GILET BAUDRIER SERIE ECO

Matière maille polyester 120 g/m² fluo-escence.

Bandes baudrier, rétro réfléchissantes, classe 2. Fermet. bande agrippante ajustable horizontale.

Couleurs : jaune fluo, orange fluo, vert fluo

Norme(s) EN 471 classe 2.2

Tailles L à XXL

Réf. EPI 613

Réf EPI 609



PANTALON SAFE 90859570

Tissu fluorescent : 55 % Coton - 45 % Polyester - 300 gr. Ceinture fermée par bouton. Élastiques côtés. Fermeture à glissière. 2 poches italiennes. 1 poche cuisse à soufflets avec rabat fermé. 3 poches mètre. 1 poche dos. Bandes rétro-réfléchissantes de 70 mm sur tour de jambes. EJ 80 cm Tissu de contraste : 65 % Coton - 35 % Polyester - 300 gr. Couleurs : jaune fluo/gris convoy, jaune fluo/vert US, orange fluo/bugatti, rouge fluo/gris convoy, jaune fluo/marine, orange fluo/gris charcoal, jaune fluo/bleu azur, orange fluo/vert US, rouge fluo/marine, jaune fluo/vert amazonie **EN ISO 20471 : 2013 Classe 2**

Réf EPI 610



Tailles TS à XXXL

BLOUSON SAFE 9D839570

Tissu fluorescent : 55 % Coton - 45 % Polyester - 300 gr. Tissu de contraste : 65 % Coton - 35 % Polyester - 300 gr. Col montant. Fermeture à glissière sous-patte. 1 poche poitrine. 1 poche intérieure fermée. 2 poches basses à double entrée avec rabats. Poignets à soufflets fermés. Couvre reins. Bandes rétro-réfléchissantes de 50 mm. Colerette de marquage. Adapté à l'entretien industriel. Couleurs : jaune fluo/gris convoy, jaune fluo/vert US, orange fluo/bugatti, rouge fluo/gris convoy, jaune fluo/marine, orange fluo/gris charcoal, jaune fluo/bleu azur, orange fluo/vert US, rouge fluo/marine, jaune fluo/vert amazonie **Tailles S à XXXL**

EN ISO 20471 : 2013 Classe 2 porté seul ou Classe 3 indissociable



TEE-SHIRT FLUO REF 7YAV

Matière extérieure : 100% polyester maille piquée fluo 140g/m² - bandes baudrier rétro réfléchissantes (2 ceintures, 2 bretelles/dos/devant) - Col : V - Manches : courtes, emmanchures marines Couleurs : jaune fluo et orange fluo

Norme EN 471 + A1 : 2007 classe 2

Tailles S à XXXXL

Réf EPI 614

protection des voies respiratoires



MASQUE COQUE A USAGE UNIQUE FFP1 NR D 23151
Média filtrant en propylène. Pince-nez en polyéthylène renforcé. Joint de tenue en mousse polyéthylène. Poids : 9 g. Conditionnement : Emballage individuel. **EN 149 : 2001 + A1 : 2009**
Boîte de 20 pièces

Réf. EPI 701

MASQUE COQUE FFP1 NR D SL REF 23101
Média filtrant en polypropylène (MB) électrostatique. Couche extérieure en polypropylène (SMS). Couche intérieure en polyester. Serrage élastique en gomme synthétique sans latex. Pince-nez en aluminium. Coussinet nasal en mousse de polyéthylène. Poids : 8 g Boîte de 20 pièces. **EN 149 : 2001 + A1 : 2009**

Réf. EPI 704



MASQUE PLIABLE 3D FFP1 NR SL 23105
Soupape d'expiration. Média filtrant en polypropylène (MB) électrostatique. Couche extérieure, intérieure et de support en polypropylène (SMS). Serrage élastique en gomme naturelle. Pince-nez en fil de fer entouré de polyéthylène. Poids : 17 g. Boîte de 20 pièces - Emballage individuel. **EN 149 : 2001 + A1 : 2009**

Réf. EPI 702



MASQUE COQUE SANS VALVE FFP2 NR D REF 23211
Média filtrant en polypropylène (MB) électrostatique. Couche externe en polypropylène (SMS). Couche interne en polyester. Élastique de serrage en caoutchouc synthétique sans latex. Serre-nez en aluminium. Repose-nez en mousse de polyéthylène. Boîte de 10 pièces **EN 149 : 2001 + A1 : 2009**

Réf. EPI 705



MASQUE COQUE FFP1 NR D SL REF 23106
Soupape d'expiration. Média filtrant en polypropylène (MB) électrostatique. Couche extérieure en polypropylène (SMS). Couche intérieure en polyester. Serrage élastique en gomme synthétique sans latex. Pince-nez en aluminium. Coussinet nasal en mousse de polyéthylène. Poids : 8 g. Boîte de 10 pièces **EN 149 : 2001 + A1 : 2009**

Réf. EPI 703



MASQUE COQUE FFP2 NR D SL REF 23276
Avec soupape d'expiration. Média filtrant en polypropylène (MB) électrostatique. Couche extérieure en polyester. Couche intérieure en polypropylène (SMS) doux. Pince-nez en aluminium. Joint facial en mousse de polyéthylène. Poids : 18 g. Boîte de 10 pièces **EN 149 : 2001 + A1 : 2009**

Réf. EPI 706



MASQUE COQUE FFP2 NR D SL REF 23201
Média filtrant en polypropylène (MB) électrostatique. Couche extérieure et intérieure en polypropylène (SMS). Élastique en gomme synthétique sans latex. Pince-nez en aluminium. Coussinet nasal en mousse de polyéthylène. Poids : 9 g. Boîte de 20 pièces **EN 149 : 2001 + A1 : 2009**

Réf. EPI 707



MASQUE PLIABLE FFP2 NR D SL REF 23205
Avec soupape d'expiration. Média filtrant en polypropylène (MB) électrostatique. Couche extérieure, intérieure et de support en polypropylène (SMS). Serrage élastique en gomme naturelle. Pince-nez en fil de fer entouré de polyéthylène. Poids : 17 g. Boîte distributrice pré-découpée. Emballage individuel. Boîte de 20 pièces **EN 149 : 2001 + A1 : 2009**

Réf. EPI 708



MASQUE PLIABLE FFP3 NR D SL REF 23305
Avec soupape d'expiration. Média filtrant en polypropylène (MB) électrostatique. Couche extérieure, intérieure et support en polypropylène (SMS). Pince-nez en métal entouré de polyéthylène. Serrage élastique en gomme naturelle. Poids : 19 g. Boîte distributrice pré-découpée. Emballage individuel. Boîte de 20 pièces **EN 149 : 2001 + A1 : 2009**

Réf. EPI 709



MASQUE COQUE AVEC SOUPAPE FFP3 NR D REF 23378
Masque de protection à usage unique. Soupape expiratoire en plastique. Corps filtrant : tissu non tissé PP. Pince-nez en plastique renforcé. Serrage élastique en caoutchouc synthétique. Joint de tenue en mousse expansée. Poids : 16 g. Boîte de 10 pièces **EN 149 : 2001 + A1 : 2009**

Réf EPI 710



MASQUE COQUE FFP3 NR D SL REF 23306
Avec soupape d'expiration. Média filtrant en polypropylène (MB) électrostatique. Couche extérieure en polypropylène (SMS). Couche intérieure en polyester. Pince-nez en aluminium. Bandes élastiques gainées, avec boucles de serrage. Joint facial étanchéité en mousse de polyéthylène. Poids : 18 g. Boîte de 5 pièces **EN 149 : 2001 + A1 : 2009**

Réf EPI 711

DEMI MASQUE RESPIRATOIRE EN CAOUTCHOUC

Prévu pour adapter un filtre (vendu séparément). Système de double fixation constitué d'un harnais de maintien dans la zone de la tête et de la nuque et d'une sangle élastique. Ce système assure un excellent maintien de l'équipement et une parfaite étanchéité. Valves d'exhalation pour faciliter la respiration. Livré avec un adaptateur et un préfiltre pour galette.

EN 140

Réf EPI 712





MASQUE RESPIRATOIRE PANORAMIQUE.

Pièce faciale en caoutchouc. Visière panoramique en polycarbonate traité anti-rayures. Harnais constitué de 5 sangles et brides très facilement réglables. Masque intérieur disposant de deux membranes facilitant la circulation de l'air et permettant d'éviter que la visière ne s'embue. 1 porte-filtre (cartouche) avec pas de vis normalisé (EN148/1). Livré sans cartouche. Livré dans un sac en non-tissé. Classe 2

NORME (S) EN 136

Réf. EPI 713




Filtre galette Cartouche A2.

Pour les masques panoramiques REF EPI 713 - Pas de vis normalisé EN148/1. Type A (marron) contre certains gaz et vapeurs organiques ayant un point d'ébullition supérieur à 65°C spécifiés par le fabricant. Classe 2: filtres de capacité moyenne

Norme EN14387

Réf. EPI 715



MASQUE RESPIRATOIRE PANORAMIQUE.

Pièce faciale en silicone. Visière panoramique en polycarbonate traité anti-rayures. Harnais constitué de 5 sangles et brides très facilement réglables. Masque intérieur disposant de deux membranes facilitant la circulation de l'air et permettant d'éviter que la visière ne s'embue. 2 porte-filtre (galettes). Livré sans galette. Livré dans un sac en non-tissé. Classe 2: «masque complet pour utilisation générale» (EN136 : 1998).

NORME (S) EN 136

Réf. EPI 714



Filtre galette Cartouche A2P3.

Pour les masques panoramiques REF EPI 713 Pas de vis normalisé EN148/1. Type A (marron) contre certains gaz et vapeurs organiques ayant un point d'ébullition supérieur à 65°C spécifiés par le fabricant. Classe 2: filtres de capacité moyenne

Norme EN14387

Réf. EPI 716



Filtre (galette) type P3.

Pour le demi-masque respiratoire REF EPI 714
Filtre adaptable par fixation vissée. **EN 14387**
EN 143

Réf. EPI 717



Filtre (galette) type ABEK1.

Pour le demi-masque respiratoire pour REF EPI 714
Filtre adaptable par fixation vissée **EN 14387**
EN 143

Réf. EPI 718



Filtre (galette) type A1.

Pour le demi-masque respiratoire pour REF EPI 714
Filtre adaptable par fixation vissée **EN 14387**
EN 143

Réf. EPI 719

protection de l'ouïe



CASQUE ANTI BRUIT PELTOR 1

Léger, étanchéité optimale et faible pression, peu être associé à d'autres équipements, idéal dans des environnements industriels modérément bruyants ainsi qu'à l'extérieur.
H : 32 M : 25 L : 16
EN 352 SNR : 28 dB


Réf. EPI 800



CASQUE ANTI BRUIT PELTOR 2

Atténuation maximum des fréquences extrêmement basses, étanchéité optimale et faible pression, idéal pour les milieux avec beaucoup de bruit industriel ou de machines de construction.
H : 34 M : 29 L : 20
EN 352 SNR : 31 dB

Réf. EPI 801



CASQUE ANTI BRUIT PELTOR 3

Un super atténuateur, double coquille qui minimise les résonance à l'intérieur, adaptation optimale et une faible pression.
H : 40 M : 32 L : 23
EN 352 SNR : 35 dB

Réf. EPI 802



BOUCHONS ANTI BRUIT REF 30215

Bouchons EARLINE en vrac en mousse de polyuréthane. Boîte de 500 paires en vrac. Forme conique. Couleur: orange. Adaptation à la forme du conduit auditif. Confortable. SNR 36 dB ; H 36 dB ; M 33 dB ; L 32dB très bonne protection auditive.
EN 352-2


Réf. EPI 803



DISTRIBUTEUR DE BOUCHONS

Distributeur vide de bouchons d'oreilles en mousse polyuréthane
Pour 500 bouchons d'oreilles.

Réf. EPI 804



CASQUE ANTI BRUIT 31020

Standard. Coquille en ABS rouge. Coussinet PVC sensation cuir. Arceau réglable 3 positions.
Poids : 166 g.
EN 352-1 : 2002
+ SNR 27.6 dB

Réf. EPI 805

CôtéJob Équip Protect vous propose des protections auditives sur mesure en partenariat avec le n°1 Mondial .
Ce laboratoire français conçoit, fabrique et distribue une large gamme de protecteurs auditifs sur mesure à un niveau de bruit supérieur à 80 dB(A) **garantie de 6 ans.**



les vêtements

Réf EPI 301



PANTALON CRAFT WORKER

Ceinture fermée par bouton rivet, fermeture à glissière, surpiqûres 3 aiguilles fond dos, élastiques côtés, 2 poches cavalières dont une avec poche portable, 2 poches cuisse à soufflet et rabat fermé, 1 poche mètre dans un rabat de poche et une 1 poche portable superposée, poches genoux, hausse dos, 1 poche dos avec rabat fermé. Entrejambe 80cm + ourlet de 5cm, genouillères. Coloris : Gris Charcoal/Noir ; Marron/Noir ; Savane/Noir ; Gris Convoy/Noir ; Bronze/Noir
EN 14404 : 2004 + A1 : 2010
Tailles 0 à 6

Réf EPI 302



GILET CRAFT WORKER

100 % polyamide, doublure ouaté (180g), fermeture milieu devant par fermeture à glissière plastique noire, 1 poche téléphone sur poitrine droite, avec rabat fermé par auto-agrippant, 1 poche passepoilée au dessus de la poche portable (ouverture par le dessus), 1 poche Napoléon gauche au porté avec ouverture verticale zippée avec rabat fermé par auto-agrippant, 2 poches basses plaquées, 2 entrées, rabat fermés par auto-agrippant, 1 poche intérieure auto-agrippant, bas du dos plus long. Coloris : Gris Charcoal/Noir ; Marron/Noir ; Savane/Noir ; Gris Convoy/Noir ; Bronze/Noir
Tailles 0 à 7

Réf EPI 303



PANTALON RENFORCÉ CRAFT WORKER

65% Coton , 35% Polyester, 250g. Ceinture fermée par bouton rivet, fermeture à glissière, surpiqûres 3 aiguilles fond dos, 2 poches italiennes, 1 poches cuisse à soufflet et rabat fermé, 1 compartiment intérieur pour portable, 1 poches mètre dans un rabat et élastique porte-outils et une 2 poches superposée sur cuisse, poches genoux, hausse dos, 2 poches dos avec rabat fermé. Entrejambe 80cm + ourlet de 5cm. Passants, renforts poches, soufflet de poche, genouillères, poches basses avant et bas de jambes arrière. Coloris : Gris Charcoal/Noir ; Marron/Noir ; Savane/Noir ; Gris Convoy/Noir ; Bronze/Noir
EN 14404 : 2004 + A1 : 2010
Tailles 36 à 62

Réf EPI 304



BLOUSON CRAFT WORKER

65% Coton , 35% Polyester, 280g. Col montant fermé par pressions, fermeture à glissière sous-patte, 2 poches poitrine à soufflet et rabats fermés dont une avec surpoche, 2 poches basses, bas du dos plus long, système de fixation intérieur pour recevoir un gilet polaire amovible, poignets rapportés fermés par pression. Renfort épaules, coudes, soufflets de poches poitrine, poches basses. Coloris : Gris Charcoal/Noir ; Marron/Noir ; Savane/Noir ; Gris Convoy/Noir ; Bronze/Noir
Tailles 0 à 7

Réf. EPI 306



VESTE DE TRAVAIL BLEU BUGATTI

Tissu : 100 % Coton croisé - 320 gr. Col cavalier. Devant fermé par boutons, sous-patte. 1 poche poitrine. 2 poches basses. 1 poche intérieure. Poignets fermés par boutons. Existe en gris , vert, blanc et bleu marine

Taille S à XXXL

Réf. EPI 307



BLOUSE KROSS LINE FEMME

65 % Coton, 35 % Polyester, 250g. Col transformable, fermeture par pressions cachées, manches montées devant et raglan dos, 2 poches poitrine à rabat fermé et 1 poche stylo, poignets ajustables par pressions, 2 poches basses, longueur dos : 100cm. Adapté entretien industriel. Coloris : Dark Blue/Blanc/Bleu River/Vert US/Gris Convoy/Gris Charcoal/Noir

Tailles 0 à 6



Réf. EPI 308

COMBINAISON 2 ZIP KROSS LINE

65 % Coton, 35 % Polyester, 300g. Col monnat, fermetures à glissière sous-patte, manches montée devant et raglan dos, 2 poches poitrine à rbat fermé et 1 poche stylo, poignets rapportés fermés par pression, élastiques dos, 2 passe mains, 1 poche cuisse à rabat fermé et 1 poche portable, double poche mètre, 1 poche dos avec rabat fermé, bas de jambe par patte avec velcro. Coloris : Dark Blue/Blanc/Bleu River/Vert US/Gris Convoy/Gris Charcoal/Noir/ Rouge Empire
Tailles 0 à 6

Réf. EPI 309



PANTALON DE TRAVAIL BLEU BUGATTI

100 % Coton croisé - 320 gr. Ceinture fermée par bouton. Braguette boutons. 2 poches italiennes. Poche mètre. 1 poche arrière fermée. Existe en gris , vert, blanc et bleu marine

Taille 36 à 64

Réf. EPI 310



BLOUSE KROSS LINE FEMME

65 % Coton, 35 % Polyester, 250g. Col transformable, fermeture par pressions cachées, manches montées devant et raglan dos, 2 poches poitrine à rabat fermé et 1 poche stylo, poignets ajustables par pressions, 2 poches basses, longueur dos : 100cm. Adapté entretien industriel. Coloris : Dark Blue/Blanc/Bleu River/Vert US/Gris Convoy/Gris Charcoal/Noir

Tailles 0 à 6

Réf. EPI 330



GENOUILLERES

Plaque de protection des genoux. Forme rectangulaire. Matière: Mousse polyoléfine + Ethylène Vinyle Acétate. Dimensions: Hauteur 240 mm. Largeur 147 mm. Epaisseur: 20 mm. Densité: 40 kg/m3. Coloris: noir.

EN 14404 2004



Réf EPI 311

COTTE A BRETELLES KROSS LINE

65 % Coton, 35 % Polyester, 300g. Bretelles réglables, élastiquées dos et avec boucles plastiques. Poche bavette à rabat fermé et compartiment stylo. Poches basses. 1 poche cuisse à rabat fermé et 1 poche portable. Double poche mètre. Poches genoux. Poche dos à rabat fermé. Entrejambe 80 cm + ourlet de 5 cm. Mercerie tout plastique. Adapté entretien industriel.

Coloris : Dark Blue/Blanc/Bleu River/Vert US/Gris Convoy/Gris Charcoal/Noir/ Rouge Empire

EN 14404 : 2004 + A1 : 2010

Tailles 0 à 6

Réf EPI 312



PANTALON PEINTRE CRAFT WORKER

65 % Coton, 35 % Polyester, 300g. Ceinture fermée par bouton rivet, fermeture à glissière, surpiqûres 3 aiguilles fond dos, 2 poches italiennes, 1 poches cuisse à soufflet et rabat fermé, 1 compartiment intérieur pour portable, 1 poches mètre dans un rabat et élastique porte-outils et une 2 poches superposée sur cuisse, poches genoux, hausse dos, 2 poches dos avec rabat fermé. Entrejambe 80cm + ourlet de 5cm. Passants, renforts poches, soufflet de poche, genouillères, poches basses avant et bas de jambes arrière.

EN 14404 : 2004 + A1 : 2010

Tailles 36 à 62

Réf EPI 313



PANTALON PEINTRE CRAFT WORKER

100% Coton - 265 gr. Ceint. fermée par bouton rivet. Fermet. à glissière. Surpiq. 3 aiguilles fond dos. Elast. côtés. 2 poches caval. 2 poches cuisse à soufflet et rabat fermé ; 1 poche m. dans rabat de poche et 1 poche port. superposée. Poches genoux. Hausse dos. 1 poche dos avec rabat fermé. Entrejambe 80 cm + ourlet de 5cm. Cordura ® : Genouillères, poches caval. et rabats de poche.

EN 14404 : 2004 + A1 : 2010

Taille XS à XXXL

Réf. EPI 316



ENSEMBLE DE PLUIE

Matière extérieure / polyamide enduit PVC souple, Imperméable épais. 0,18 mm cousu et soudé. VESTE : Long. 85 cm. Fermet. à glissière. Capuche fixe, cordelette de serrage. Dos ventilé. Poches : Bas 2 droites avec rabat horizontal. Serrage bas avec cordelette - PANTALON : Serrage taille élastique. Bas jambes à pressions. Poches 2 passe mains.

Taille M à XXXL

Réf. EPI 317



GILET GASPARD

Tissu extérieur polyester ripstop enduit P.V.C. Doublure chaude en polaire polyester. Rembourrage polyester. Fermeture à glissière centrale. 2 poches en biais avec rabat. 2 poches poitrine avec fermeture à glissière. 1 poche téléphone avec rabat. 3 emplacements pour stylo. 1 poche intérieure avec fermeture à glissière. Serrage élastique sur les côtés. Col rond doublé polaire.

Taille S à XXXL



Réf. EPI 318

VESTE WINTER

100 % Polyester, 440g. Maille extérieure façon tricot. Polaire intérieure «Sherpa» moutonnée. Fermeture devant zippée. 1 poche poitrine verticale zippée. 2 poches basses repose mains. Col montant, poignets et bas de vêtement en bord côtes.

Tailles S à 3XL

Réf EPI 314



BERMUDA CRAFT WORKER

65 % Coton, 35 % Polyester, 280g. Ceinture fermée par bouton rivet. Fermeture à glissière. Surpiqûres 3 aiguilles fond dos. Elastiques côtés. 2 poches cavalières, 1 poche portable. 1 poche cuisse à soufflet et rabat fermé avec 1 compartiment intérieur pour portable et une poche mètre dans le rabat. 2 poches mètre superposées. Hausse dos. 2 poches dos. Mercerie tout plastique. Entrejambe : 27 cm. Coloris : Gris Charcoal/Noir ; Marron/Noir ; Savane/Noir ; Gris Convoy/Noir ; Bronze/Noir

Tailles 0 à 6

Réf EPI 315



BERMUDA KROSS LINE

65 % Coton, 35 % Polyester, 250g. Ceinture fermée par bouton. Elastiques côtés. Braguette à glissière. Réhausse dos. 2 poches cavalières. 1 poche cuisse à rabat fermé et poche portable. Double poche mètre. Poche dos plaquée à rabat fermé. Entrejambe 28 cm. Mercerie tout plastique. Adapté entretien industriel. Coloris : Dark Blue/Blanc/Bleu River/Vert US/Gris Convoy/Gris Charcoal/Noir/ Rouge Empire

Tailles 0 à 6

Réf. EPI 319



VESTE ASSAULT

100 % Polyester, 380g. Zip simple jusqu'en haut du col avec curseur métal. 3 poches avec fermeture à glissières et 2 poches intérieures. Serrage élastique à la taille. Renforts épaules, coudes en Softshell. Capuche intégrée, doublure polaire et protège reins

EN 14058 : 2004

Tailles S à 2XL

Réf. EPI 320



GILET

Matière extérieure 35 % coton, 65 % polyester, traitement imperméable. Matière intérieure : 100 % polyamide. Fermeture à glissière. Isolation polyester 190 g/m². Manches emmanchures piquées. Serrage bas élastique.

EN 340

Taille S à XXXL

Réf. EPI 321



YANG REFLECT

94 % Polyester, 6 % Spandex, 310g. Veste Softshell, doublure polaire, fermeture éclair étanche jusqu'en haut du col, poignets ajustables par bandes agrippantes, taille élastique avec bloc-cordes à l'intérieur. Renforts Ripstop élastique avec membrane TPU, renfort sur les coudes et les épaules. Capuche intégrée, dissimulable dans le col.

EN 342

Tailles S à 3XL

côtéjob

ÉQUIP PROTECT



MANCHETTES DE PROTECTION SOUDEUR

Manchettes cuir croûte de vachette
40cm
Poignet tricoté

EN 11611-Classe 2 A1

Tailles Unique

Réf EPI 322

Réf EPI 323



VESTE SOUDEUR

Cuir croûte de bovin. Longueur 80 cm. Manches longues.
Col droit. Fermeture à pressions sous rabat cuir. Coutures fil aramide. Coloris naturel.

Norme(s) ENISO11611

Taille M, L, XL

Réf EPI 325



PANTALON DE PROTECTION SOUDEUR

Cuir croûte de bovin. Ouvertures latérales à la taille et fermeture par bande auto-agrippante.
Ceinture cuir réglable à l'intérieur. 1 poche sur le côté de la jambe avec rabat Triangle de renfort de la couture sur le côté. Coutures fil aramide. Coloris: naturel.

Norme(s) ENISO11611

Taille M et L

Réf. EPI 324



TABLIER DE PROTECTION SOUDEUR

Dimensions 90 x 70 cm. Cuir croûte de bovin. Avec bavette.
Attache au cou par lanière et sous les aisselles par ceinture réglable et boucle.
Coutures fil aramide. Coloris naturel.

Norme(s) ENISO11611

textile



TEE-SHIRT CL150

100% coton, 150g/m²
Différents coloris disponibles

Tailles XS à 4XL

Réf. EPI 901

TEE-SHIRT SC61044

100% coton, blanc 190g/m², couleur 205g/m². Différents coloris disponibles

Tailles S à 3XL

Réf. EPI 903



POLO G8800

50% coton, 50% polyester, 185-190g/m²
Différents coloris disponibles

Tailles S à 2XL

Réf. EPI 904

POLO SC63204

100% coton, blanc 220g/m², couleur 230g/m². Différents coloris disponibles

Tailles S à 3XL

Réf. EPI 906

POLAIRE K9102

100% polyester, 180g/m²
Différents coloris disponibles

Tailles S à 4XL

Réf. EPI 907

POLAIRE ST5030

100% polyester, 220g/m²
Différents coloris disponibles

Tailles S à 2XL

Réf. EPI 908

TEE-SHIRT G4100

100% coton, 185g/m²
Différents coloris disponibles

Tailles S à 2XL

Réf. EPI 902



POLO G85800

100% coton, 220g/m²
Différents coloris disponibles

Tailles S à 3XL

Réf. EPI 905





VESTESoftshell R231M
95% polyester, 5% élasthane,
280g/m²
Différents coloris disponibles
Tailles S à 4XL



VESTESoftshell K424
95% polyester, 5% élasthane,
300g/m²
Différents coloris disponibles
Tailles S à 2XL



VESTESoftshell PK768
95% polyester, 5% élasthane,
340g/m²
Différents coloris disponibles
Tailles S à 2XL



hommes


BODY WARMER PK910
100% polyester pongé
Différents coloris disponibles
Tailles S à 3XL
Réf. EPI 912

femmes

BODY WARMER PK911
100% polyester pongé
Différents coloris disponibles
Tailles S à 2XL
Réf. EPI 913



marquage / broderie



guide des tailles/équivalences

PANTALON - COTTE - BERMUDA - JEAN'S

Stature: 152/200 Entrejambe: 85/90 cm

TOUR DE CEINTURE (en cm)	68 à 72	72 à 76	76 à 80	80 à 84	84 à 88	88 à 92	92 à 96	96 à 100	100 à 104	104 à 108	108 à 112	112 à 116	116 à 120	120 à 124	124 à 128	128 à 132	132 à 136	136 à 140
TAILLE à COMMANDER	36	38	40	42	44	46	48	50	52	54	56	58	60	62	64	66	68	70
TAILLE DOUBLE	0	1		2		3		4		5		6		7		8		
	XS	S		M		L		XL		XXL		3XL		4XL		5XL		

VESTE – BLOUSON HOMME – PARKA – COMBINAISON – POLO – TEE-SHIRT – CHEMISE

Stature: 152/200 Entrejambe: 85/90 cm

TOUR DE POITRINE (en cm)	76 à 80		81 à 84		85 à 88		89 à 92		93 à 96		97 à 100		101 à 104		105 à 108		109 à 112		113 à 116		117 à 120		121 à 124		125 à 128		129 à 132		133 à 136		137 à 140		141 à 144		145 à 148	
TAILLE DE COU (en cm)	34				36				38				40				42				44				46				48				50			
TAILLE à COMMANDER	36	38	40	42	44	46	48	50	52	54	56	58	60	62	64	66	68	70																		
	0		1		2		3		4		5		6		7		8																			
	XS		S		M		L		XL		XXL		3XL		4XL		5XL																			

BLOUSE FEMME

TOUR DE POITRINE (en cm)	77 à 80	81 à 84	85 à 88	89 à 92	93 à 96	97 à 100	101 à 104	105 à 108	109 à 112	113 à 116	117 à 120	121 à 124	125 à 128	129 à 132
TAILLE à COMMANDER	36	38	40	42	44	46	48	50	52	54	56	58	60	62



Cotéjobstore

Dans un environnement social et réglementaire instable, les entreprises doivent pouvoir s'appuyer sur des partenaires fiables, susceptibles de les accompagner dans leur développement et de s'adapter aux évolutions du monde qui les entoure.

Le concept **côtéjobstore** est né de ce constat et d'une idée simple : la performance dans une entreprise nécessite une parfaite maîtrise des ressources humaines. À ce titre, un dirigeant doit pouvoir trouver, chez un partenaire, des solutions à toutes ses problématiques RH.

côtéjobstore est une réponse originale à cette recherche de performance.

Avec 5 activités complémentaires, **côtéjobstore** offre à ses clients une palette de services sur des aspects divers :



Vous pouvez vous appuyer sur nos équipes, professionnelles de l'intérim, en cas de besoin de personnel dans l'urgence et pour des missions ponctuelles.



Nous vous accompagnons dans tous vos projets de formation pour développer les compétences de vos collaborateurs. Nos consultants sont tous issus du monde de l'entreprise.



Nous vous assistons dans vos recrutements, sur des profils employés, agents de maîtrise ou cadres. Notre process recrutement s'organise autour de tests métiers et de personnalité.



Nous vous assistons dans vos obligations réglementaires (document unique, pénibilité...) et vos engagements ressources humaines (gestion prévisionnelle des emplois et carrières, diagnostic RH...).



Nous vous proposons une gamme complète de produits susceptibles d'assurer la protection de vos collaborateurs en situation de travail.



DEMANDE DE DEVIS

EQUIP PROTECT

Tel : 03 58 23 81 02

1, Rue Dewet 71100 Chalon-sur-Saône

equipprotect@cotejob.fr

SOCIETE :

[illegible]



C Ô T É J O B S T O R E

cotejob.fr



ÉQUIP PROTECT

1, rue Dewet
71100 Chalon-sur-Saône

téléphone **03 58 23 81 02**
fax **03 58 23 80 99**
equipprotect@cotejob.fr